

# 2020年1～3月 新聞接触状況レポート

J-MONITOR定期面別調査結果より

2020年4月10日  
J-MONITOR連絡協議会

# J-MONITOR 定期面別調査とは・・・

各紙の購読者モニターパネルに対して、定期的に朝刊・夕刊・別刷り**各面の接触状況**を質問する調査です。

調査日・調査対象面は、プラットフォームを運営するビデオリサーチが独自に設定。参加新聞社に対し、事前に調査日の開示を行わないため、より**客観的なデータ蓄積が期待できるデータ**となっています。

## 設問方法

### ◆スクリーニング

- 1.調査対象発行日の朝刊を読んだかどうか（夕刊・別刷りも同様に）
- 2.朝刊を手もとに用意できたかどうか（夕刊・別刷りも同様に）

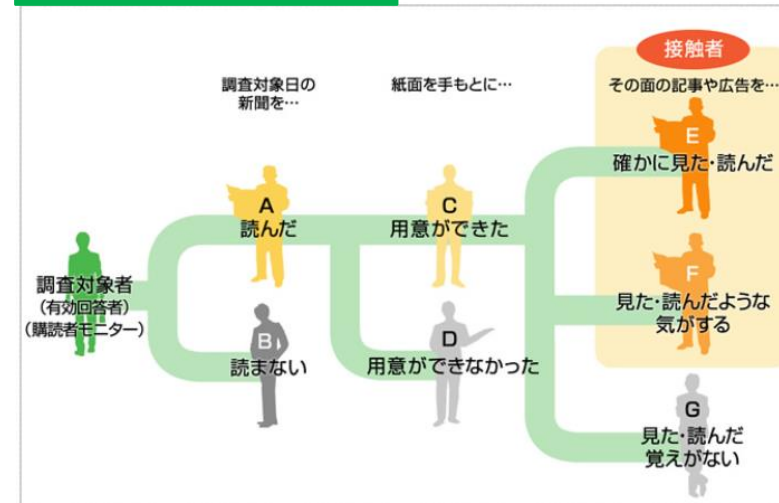
### ◆本調査（新聞を用意できた人に対して）

Q.「あなたは○面をご覧になりましたか。」（ひとつ回答）

A.

- 1.確かに見た、読んだ
- 2.見た、読んだような気がする
- 3.見た、読んだ覚えがない

## 面別接触率の設問方法



## 面別接触率の計算式

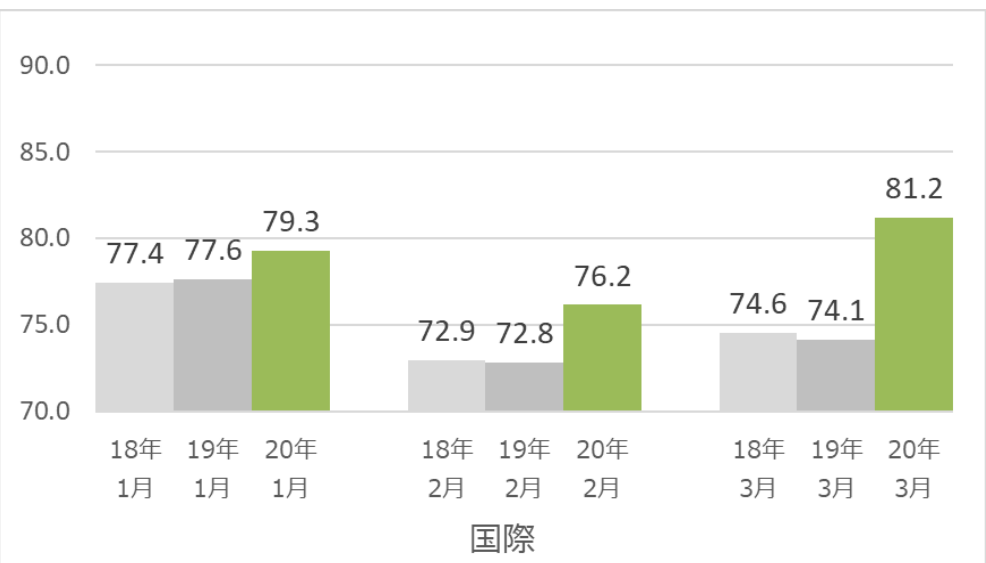
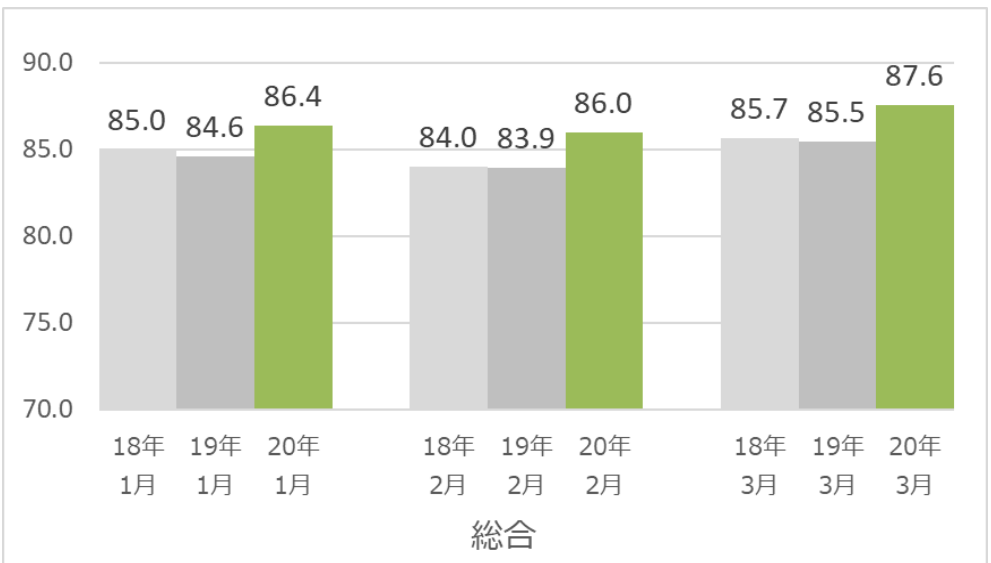
$$\text{面別接触率} = \frac{\text{確かに見た・読んだ} + \text{見た・読んだような気がする}}{\text{調査対象者 (有効回答者) (購読者モニター)}} \times 100 (\%)$$

# ◆ 面別接触率比較 ①「総合面」 ②「国際面」

①「総合面」・・・ 新型コロナウイルスに関する多角的な分析や、政策面などの重要なニュースが多く掲載  
 過去3年間いずれも、面別接触率が8割を超える高水準にもかかわらず、新型コロナウイルスのニュースが取り上げられるようになった2020年1月から3月までのスコアは、昨年・一昨年の同月スコアを3か月連続で上回る結果となった。

②「国際面」・・・ 新型コロナウイルスに関する世界各地の状況や影響に関する記事が掲載  
 2020年1月から3月のスコアは、過去調査時よりもスコアが3か月連続で上回っている。特に、欧米での拡散が本格化し始めた2020年3月は、過去同月のスコアに比べ、面別接触率が+約7ポイントと、大きく上昇している。

面別接触率：過去同時期との比較スコア



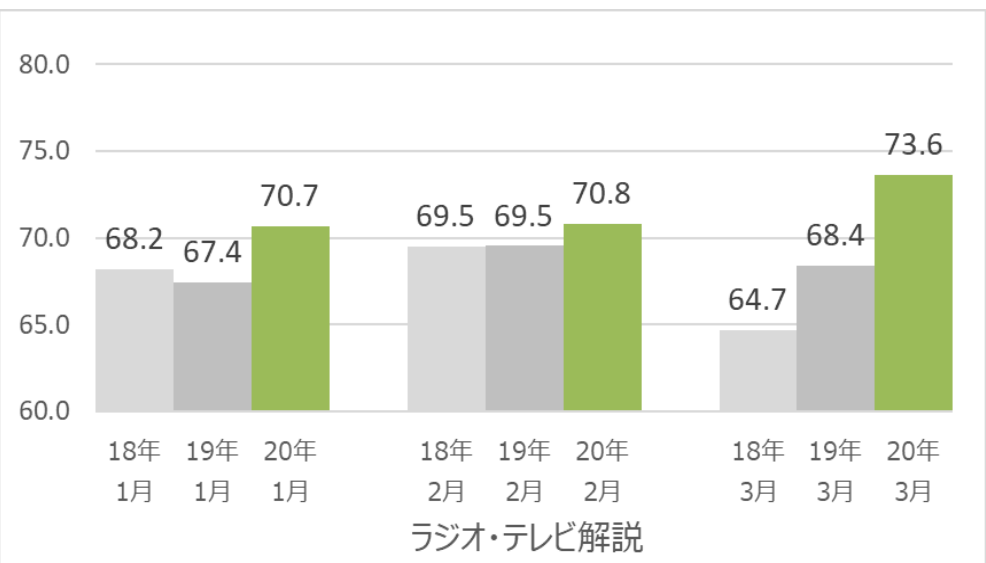
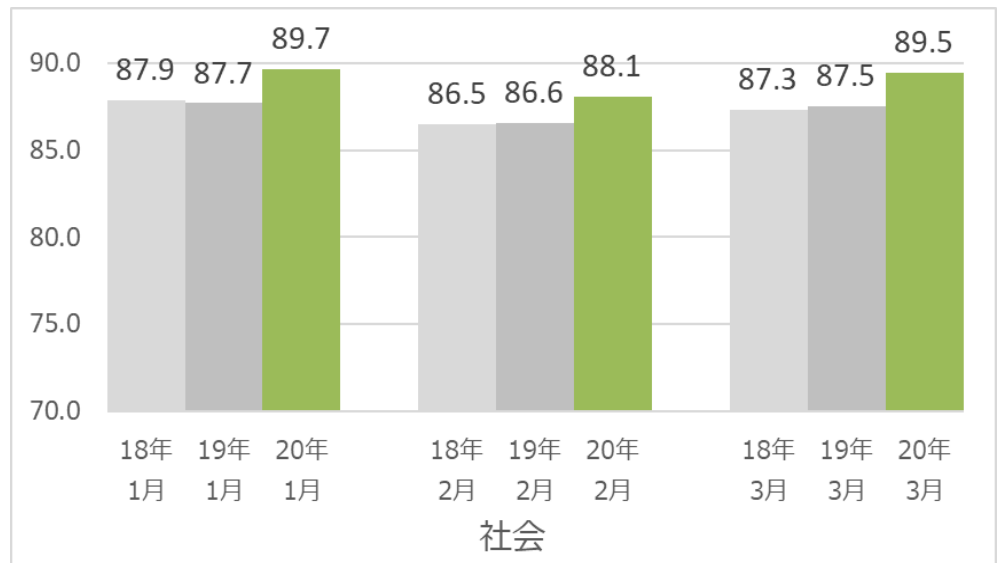
※全紙平均結果（該当紙面2件以上のデータより）

# ◆ 面別接触率比較 ③「社会面」 ④「ラジオ・テレビ解説面」

③「社会面」・・・ 新型コロナウイルスの拡散に関する社会的なニュースが連日掲載  
 「社会面」は、もともとよく読まれる面であり、昨年・一昨年も85%以上の接触率だったが、2020年1月から3月は、昨年・一昨年をさらに上回り、90%に迫る高い接触率となった。

④「ラジオ・テレビ解説面」・・・ テレビやラジオでも様々な情報を入手したい人が番組をチェック  
 「ラジオ・テレビ解説」は、昨年・一昨年に比べ、2020年1月から3月にかけてスコアが伸びていることがわかる。日本全体で外出自粛や学校の休校、リモートワークが進む中、必然的に自宅にいる時間が増えたことが要因と考えられる。

面別接触率：過去同時期との比較スコア



※全紙平均結果（該当紙面2件以上のデータより）

# ◆ 面別接触率まとめ (2020年1月～3月)

面別接触率 一覧 (単位：%)			
朝刊・面名称	2020年		
	1月	2月	3月
総合	86.4	86.0	87.6
政治	—	79.3	81.6
国際	79.3	76.2	81.2
経済	—	78.3	79.8
商況	—	51.3	53.1
生活	71.9	78.0	78.6
文化・芸能	69.1	69.5	71.3
スポーツ	80.3	72.7	78.4
ラジオ・テレビ解説	70.7	70.8	73.6
オピニオン・解説	77.3	74.2	76.2
地域	86.6	76.8	81.7
社会	89.7	88.1	89.5
テレビ	88.2	86.3	83.0
その他	64.4	74.6	76.0

## ◆ 考察 (左表)

①新聞は、もともとしっかり、安定的に読まれているメディア。  
総合、社会、テレビは3か月連続80%超。  
その他の面も多くは7割台。

②3月は、総合、社会、テレビに加えて、政治、国際、  
地域も80%超。  
経済、生活、スポーツも8割近いスコアに。

⇒2020年3月は、全体的に新聞の接触が高まったことが、  
スコア上読み取れる。

# 「定期面別接触率調査」 調査紙と調査実施月について

		2018年 1月	2018年 2月	2018年 3月	2019年 1月	2019年 2月	2019年 3月	2020年 1月	2020年 2月	2020年 3月		
全紙 15紙	首都圏	朝日新聞（首都圏）	●	●	●	●	●	●	●	●		
		産経新聞（首都圏）	●	●	●	●	●	●	●	●		
		日本経済新聞（首都圏）	●	●	●	●	●	●	●	●		
		毎日新聞（首都圏）	●	●	●	●	●	●	●	●		
		読売新聞（首都圏）	●	●	●	●	●	●	●	●		
		東京新聞（首都圏）	●		●		●		●	●		
	近畿圏	朝日新聞（近畿圏）	●	●	●	●	●	●	●	●		
		産経新聞（近畿圏）		●		●				●		
		毎日新聞（近畿圏）	●	●	●	●	●	●	●	●		
		読売新聞（近畿圏）	●	●	●	●	●	●	●	●		
	その他	中日新聞（中京圏）	●		●			●	●	●		
		北海道新聞	●	●	●	●	●	●	●	●		
		神戸新聞				該当期間内調査実施なし						
		中国新聞				該当期間内調査実施なし						
		西日本新聞	●					●				

# 本データ使用時の注意点

本データをご使用の場合は、下記「データ出典」を必ず明記いただきますよう、お願いいたします。

データ出典：

J-MONITOR調査 定期面別調査 【調査実施機関】ビデオリサーチ 【調査日】2018年1月～2020年3月

## J-MONITOR オフィシャルサイト

<https://www.j-monitor.net/data-plate/>

※4月10日より、オフィシャルサイトに掲出されています。

## 問い合わせ

J-MONITOR連絡協議会 2020年度 運営管理幹事

産経新聞社メディア営業局 企画プロデュース部兼業務推進部 橋本

問い合わせメールアドレス： [press@it.videor.co.jp](mailto:press@it.videor.co.jp)